

# Как подключить цифровое эфирное ТВ




схема А

## Современный телевизор

DVB-T2  
видеокодек MPEG-4  
режим Multiple PLP

## Дециметровая или всеволновая антенна

схема Б

## Телевизор + цифровая приставка

DVB-T2  
видеокодек MPEG-4  
режим Multiple PLP

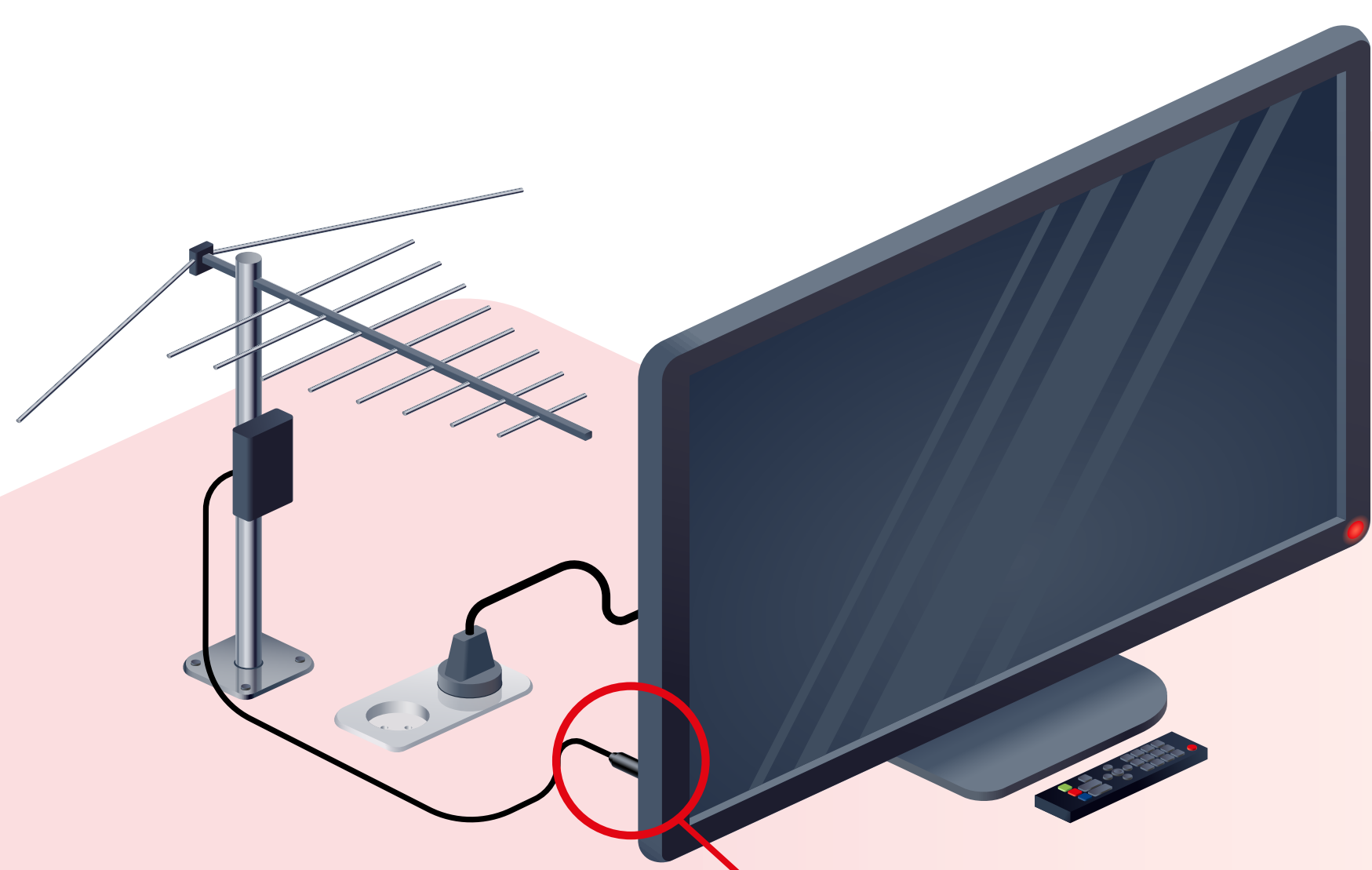
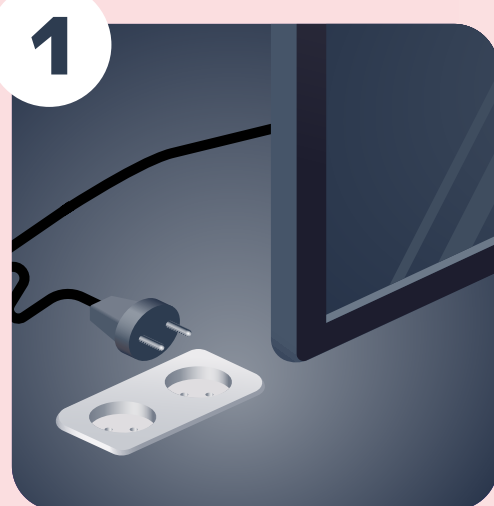


схема А


## Подключение современного телевизора

1



Отключите  
электропитание  
телевизора

2



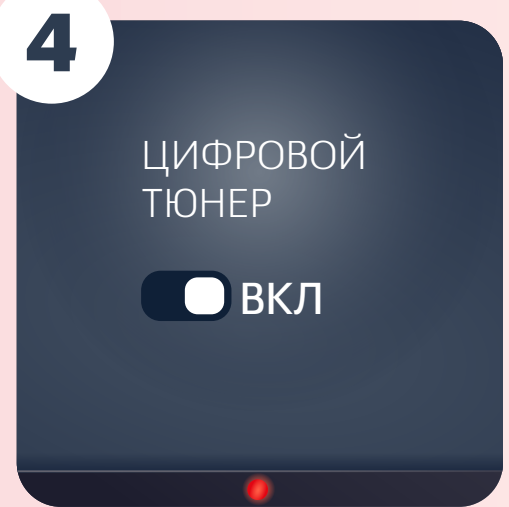
Подключите антенный  
кабель к антенному входу  
цифрового телевизора

3



Подключите  
электропитание  
и включите телевизор

4



Зайдите в соответствующий  
раздел меню настроек  
телевизора и активируйте  
работу цифрового тюнера

5



Произведите  
автоматический  
поиск программ,  
используя инструкцию  
по эксплуатации. Можно  
выполнить ручной поиск  
каналов. В этом случае  
необходимо ввести номер  
канала или частоту

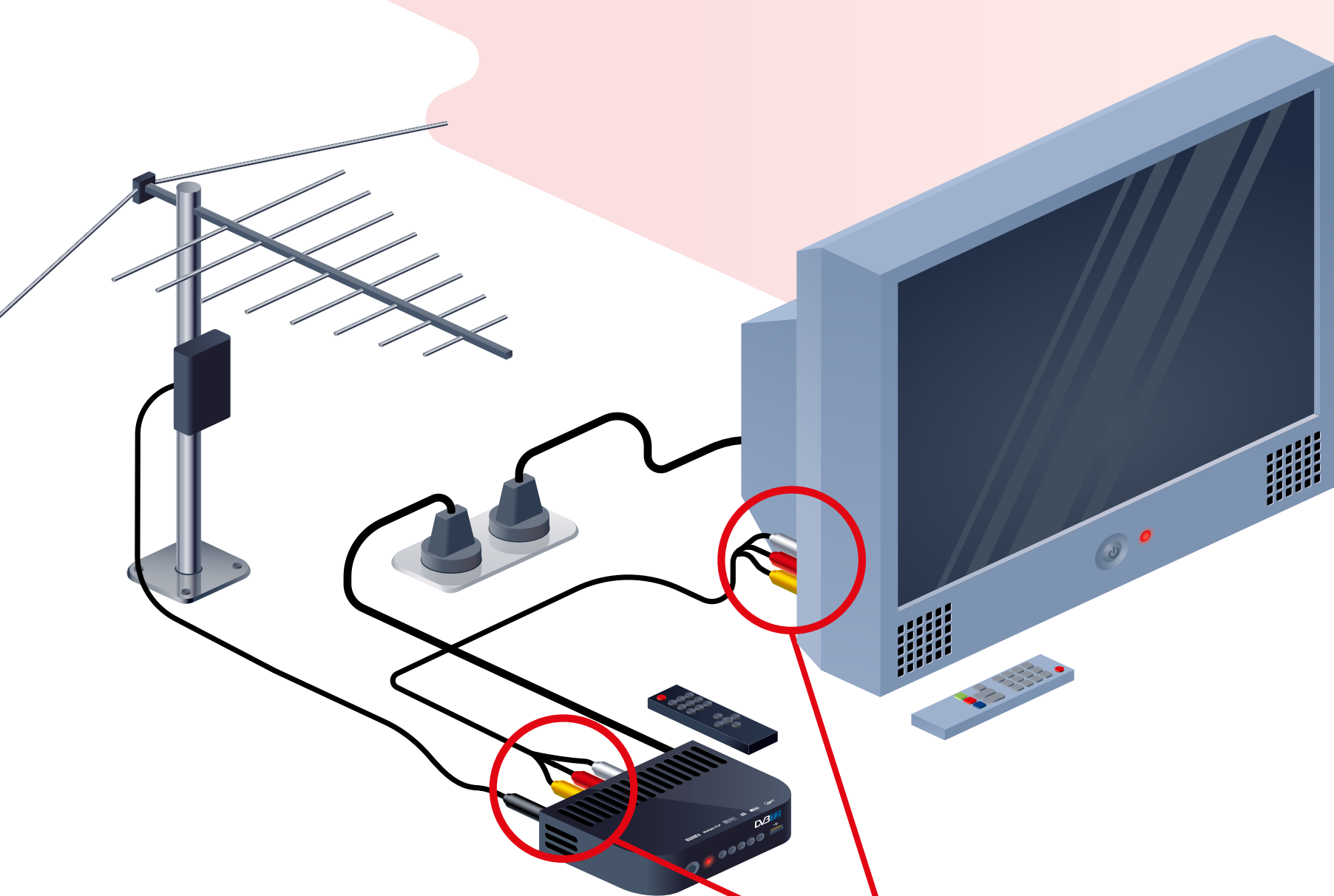


схема Б


## Подключение с помощью цифровой приставки

1



Отключите  
электропитание  
телевизора

2



Подключите антенный  
кабель к антенному входу  
цифровой приставки.  
Подключите видео-  
и аудио кабель  
к соответствующим  
разъемам на телевизоре  
и цифровой приставке

3



Подключите  
электропитание  
и включите телевизор

4



Выберите в меню  
телевизора источник  
входного сигнала: HDMI,  
AV, SCART или др.

5




Произведите  
автоматический или  
ручной поиск цифровых  
телевизионных  
программ, используя  
инструкцию  
по эксплуатации



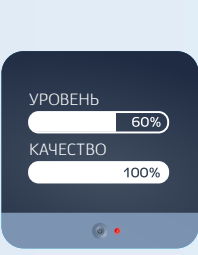
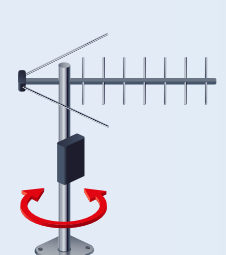
Если на разных телевизорах вы хотите смотреть разные каналы, то необходимо приобрести приставку к каждому телевизионному приемнику

## Подключение цифрового и аналогового ТВ на одном телевизоре

Для настройки аналогового ТВ в дополнение к цифровому необходимо соединить дополнительным антенным кабелем разъем цифровой приставки с разъемом телевизора



Можно использовать разветвитель сигнала (сплиттер). Разветвитель позволяет сохранять связь телевизора с антенной и принимать аналоговое ТВ при отключении приставки



В большинстве цифровых телевизоров (и в приставках) есть встроенный индикатор уровня и качества сигнала. Он позволит оптимально настроить антенну на прием цифрового эфирного сигнала